

**Англійська мова. 2 клас.
Робочий зошит (до підручника
О.Д.Карпюк). НУШ**

КУПИТИ

Робочий зошит з англійської мови для 2-го класу закладів загальної середньої освіти укладено відповідно до оновленої програми Міністерства освіти і науки України та підручника для 2-го класу (Карпюк О. Д. Англійська мова : підручник для 2 класу закладів загальної середньої освіти). Цікаві та захоплюючі завдання, розроблені відповідно до вікових особливостей другокласників, сприятимуть виробленню навичок письма, збагаченню словникового запасу, закріпленню та систематизації знань школярів. Для учнів 2-го класу та вчителів англійської мови.

Т. Я. Замороз, Т. Б. Будна

АНГЛІЙСЬКА МОВА

Робочий зошит

для 2 класу

закладів загальної середньої освіти
(до підручника О. Д. Карпюк)



ТЕРНОПІЛЬ
НАВЧАЛЬНА КНИГА – БОГДАН

Богдан

УДК 373.3(076.5):811.111
3-26

Замороз Т. Я.
3-26 Англійська мова : робочий зошит для 2 кл. закладів загальн. серед. освіти (до підручника О. Д. Карпюк) / Т. Я. Замороз, Т. Б. Будна. — Тернопіль : Навчальна книга — Богдан, 2023. — 80 с.

ISBN 978-966-10-7002-7

Робочий зошит з англійської мови для 2-го класу закладів загальної середньої освіти укладено відповідно до оновленої програми Міністерства освіти і науки України та підручника для 2-го класу (Карпюк О. Д. Англійська мова : підручник для 2 класу закладів загальної середньої освіти).

Цікаві та захоплюючі завдання, розроблені відповідно до вікових особливостей другокласників, сприятимуть виробленню навичок письма, збагаченню словникового запасу, закріпленню та систематизації знань школярів.

Для учнів 2-го класу та вчителів англійської мови.

УДК 373.3(076.5):811.111

*Охороняється законом про авторське право.
Жодна частина цього видання не може бути відтворена
в будь-якому вигляді без дозволу видавництва.*

ISBN 978-966-10-7002-7

© Навчальна книга — Богдан, виключна ліцензія на видання, оригінал-макет, 2023

УВАГА!

Завантажуйте безкоштовний інтерактивний додаток,
використовуючи детальну інструкцію, за покликанням:

bohdan-digital.com/011022



Технічна підтримка: (0352) 52-06-07, 067-352-09-89;
admin@bohdan-digital.com

Nice to See You Again!

1. Write. Напиши.

Hi!

Hello! Hello!




2. Ask and answer. Запитай і дай відповідь.

Who is he / she?


He / She is ...



Bill



Vicky



Mary



Nick

3. Match the letters in alphabetical order.

З'єднай букви в алфавітному порядку.

A

E

H

K

M

P

S

V

Y

C

F

I

L

O

R

U

X

B

D

G

J

N

Q

T

W


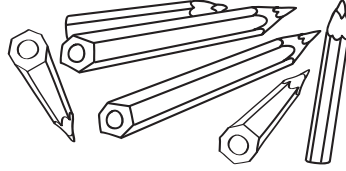

Z

Nice to See You Again!

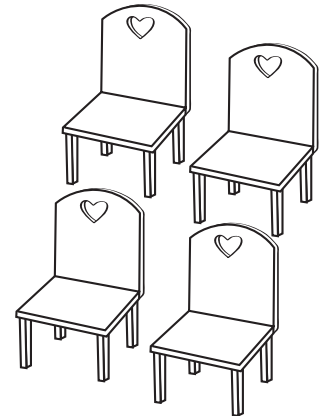

1.

Count, match and say.

Порахуй, з'єднай і скажи, скільки предметів ти бачиш.



5 1 6
4
2 7 3



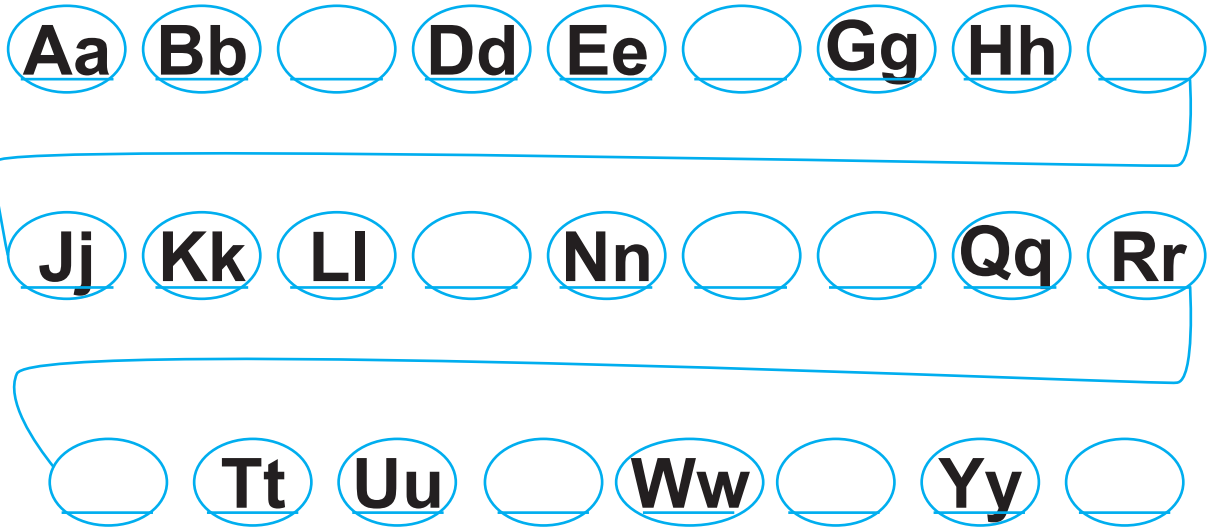
2.

Match and say. З'єднай і скажи.


1	one	six	4
5	two	seven	6
8	three	eight	10
2	four	nine	7
9	five	ten	3

Nice to See You Again!


1. Write and name the missing letters. Напиши та назви пропущені букви.



2. Match, colour and say. З'єднай, розфарбуй і скажи.






3. Colour. Spell the word. Розфарбуй. Скажи слово по буквах.



Nice to See You Again!

1. Match and name. З'єднай і назви.



K


D

Z

H

I


T




2. Choose, write and name. Вибери, напиши і назви.




__og



__ear



__oose




__lephant



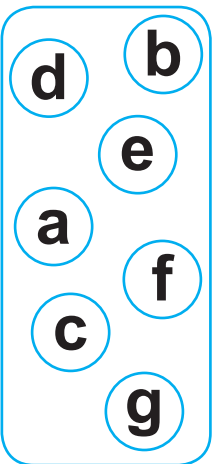
__at



__nt



__ox



3. Circle and name the correct letters.



l i j l l i




o c o k c c



f k l c k k



m n h m m n



k l h b h d



j i l q j j

Nice to See You Again!

1. Read, match and say. Прочитай, з'єднай і скажи.


My name begins with letter ...



Vic


Sam

Liz



Bill

Tim



2. Read and circle the odd-one-out. Прочитай і обведи зайве слово.

Max	Max	Ann	Max
Tim	Tim	Tim	Vic
Ben	Pam	Ben	Ben

Ann	Ann	Ann	Pam
Pam	Sam	Pam	Pam
Vic	Vic	Tim	Vic


3. Write your name. Напиши своє ім'я.

What's your name?




My name is _____

1. Unscramble and write. Розшифруй і напиши.




obsy



ilrgs




afiyml



renildch

2. Number and name the pictures. Пронумеруй і назви малюнки від імені хлопчика.

Meet my family!
This is my



- 1 father
- 2 mother
- 3 sister
- 4 brother

3. Write. Напиши.

mummy and daddy mummy and daddy

brother and sister

1. Match, say and write. З'єднай, скажи і напиши.



- | | | | |
|-----------------------|----------|-------|-----------------------|
| <input type="radio"/> | boy | girl | <input type="radio"/> |
| <input type="radio"/> | eight | ten | <input type="radio"/> |
| <input type="radio"/> | football | books | <input type="radio"/> |
| <input type="radio"/> | pupil | | <input type="radio"/> |



I'm a boy. I'm eight.

I'm a pupil. I like football.

I'm a girl. I'm

2. Look and write. Подивись і напиши.

1  I like apples.

2  I like

3 

4 

5 

6 



1. Fill in the missing letters. Read.

Встав пропущені літери. Прочитай.

sad	mum	dog	pig	ten
j_m	f_n	d_ll	s_x	p_t
_nt	d_ck	f_x	b_g	r_d
_nd	j_mp	h_p	p_nk	b_ll
d_d	_p	B_b	m_lk	T_d



2. Match and read. З'єднай і прочитай.

u [ʌ]

e [e]

o [ɒ]

a [æ]

i [ɪ]

and
dad
Pam

on
Tom
box

mum
run
uncle

pen
pencil
seven

his
Tim
pink



3. Write. Напиши.

dad dad

mum

dog

pig

ten

six

red

pink

Tim

Ron

Кінець безкоштовного уривку. Щоби читати далі,
придбайте, будь ласка, повну версію книги.

ridmi
ТВІЙ УЛЮБЛЕНИЙ КНИЖКОВИЙ

КУПИТИ